



Bundesministerium
für Arbeit und Soziales



IvAF: Aktuelle Zahlen zum Handlungsschwerpunkt



Europäische
Union

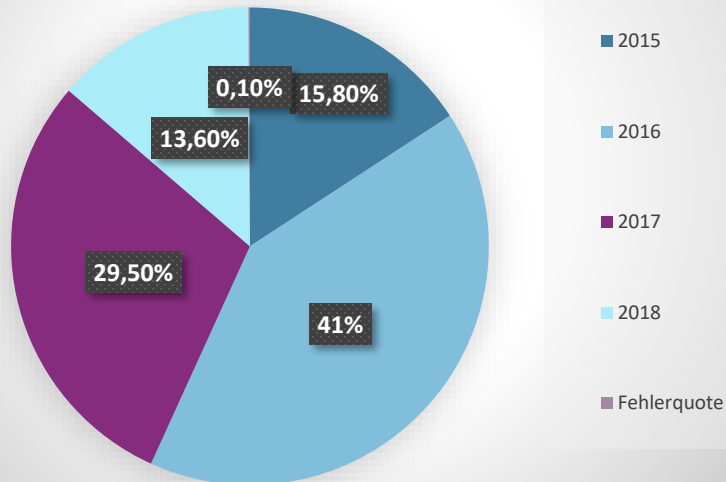
Zusammen. Zukunft. Gestalten.



Aktuelles

Erhebung am Stichtag 29.10.2018: 40.994 Teilnehmende

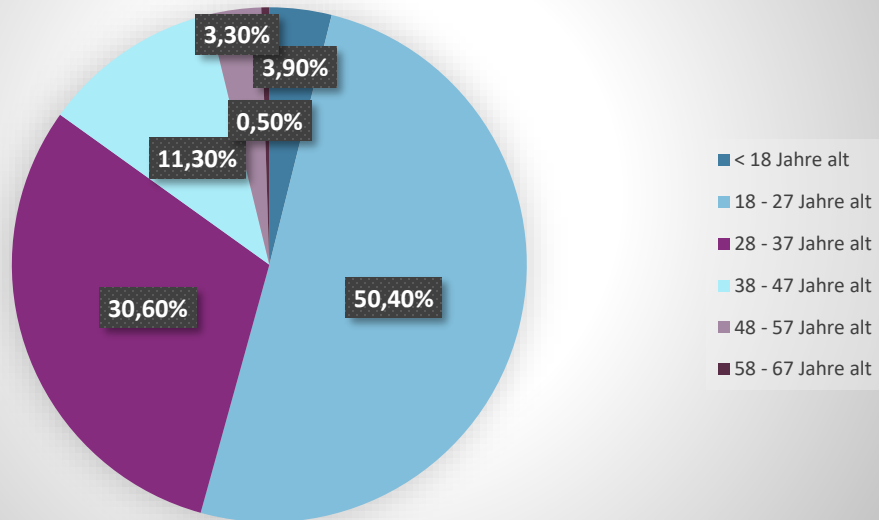
Aufteilung der Teilnehmenden seit Programmstart nach Eintrittsjahr



Aktuelles

Erhebung am Stichtag 29.10.2018: 40.994 Teilnehmende

Aufteilung der Teilnehmenden seit Programmstart nach Alter

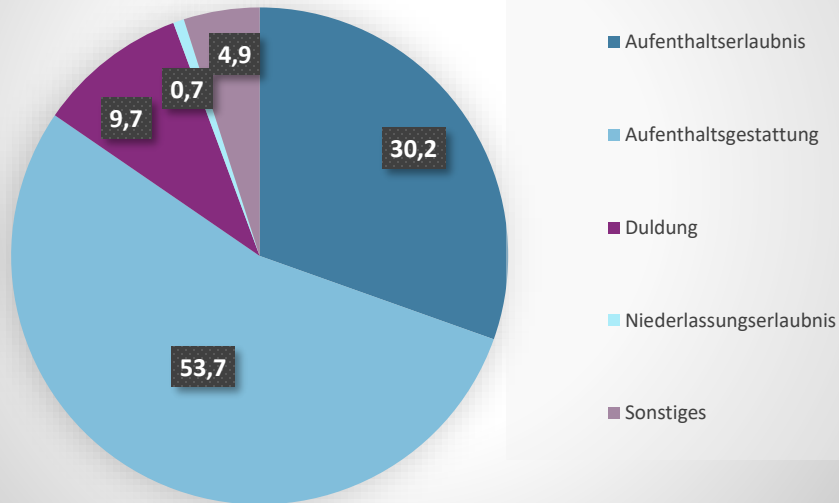




Aktuelles

Erhebung am Stichtag 29.10.2018: 40.994 Teilnehmende

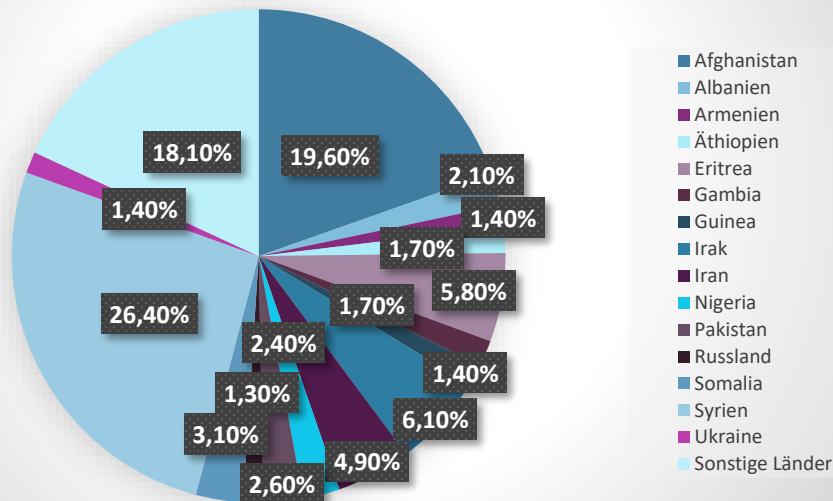
Aufteilung der Teilnehmenden seit Programmstart nach Aufenthaltsstatus



Aktuelles

Erhebung am Stichtag 29.10.2018: 40.994 Teilnehmende

Aufteilung der Teilnehmende seit Projektanfang nach Herkunftsländern





Aktuelles

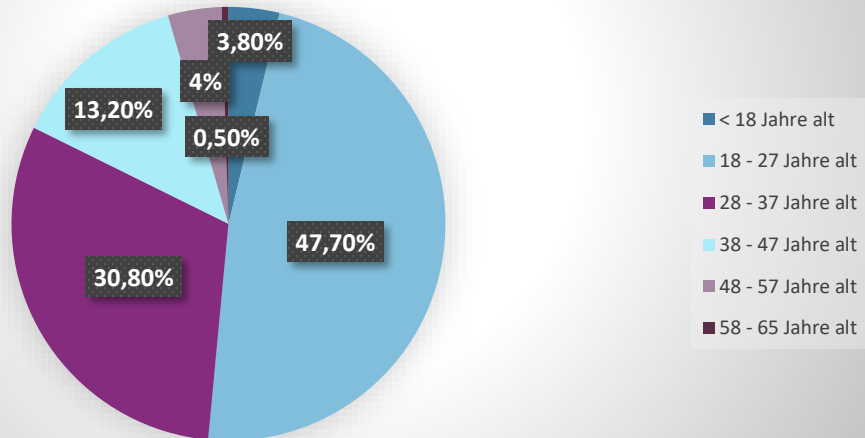
Erhebung am Stichtag 29.10.2018: **40.994** Teilnehmende

- **Syrien: 26,4%**
- **Afghanistan: 19,6%**
- **Irak: 6,1%**
- **Eritrea: 5,8%**
- **Iran: 4,9%**

Aktuelles

Erhebung am Stichtag 29.10.2018: 5.605 Teilnehmende in 2018

Aufteilung der Teilnehmenden nach Altersgruppen (Eintrittsdatum in 2018)

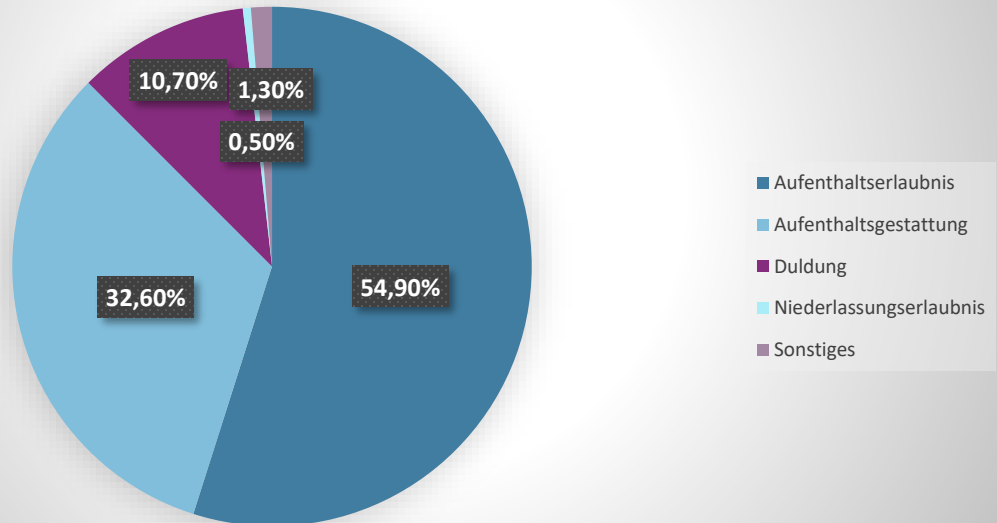




Aktuelles

Erhebung am Stichtag 29.10.2018: 5.605 Teilnehmende in 2018

Aufteilung der Teilnehmenden nach Aufenthaltsstatus (Eintrittsdatum in 2018)



Aktuelles

Erhebung am Stichtag 29.10.2018: 5.605 Teilnehmende in 2018

Aufteilung der Teilnehmenden nach Herkunftsländern (Eintrittsdatum in 2018)

